



УПРАВЛЕНИЕ ФЕДЕРАЛЬНОЙ СЛУЖБЫ  
ГОСУДАРСТВЕННОЙ СТАТИСТИКИ  
ПО РЕСПУБЛИКЕ КРЫМ И Г. СЕВАСТОПОЛЮ

# Розничная и оптовая торговля в г. Севастополе



за январь-март 2023 года



УПРАВЛЕНИЕ ФЕДЕРАЛЬНОЙ СЛУЖБЫ  
ГОСУДАРСТВЕННОЙ СТАТИСТИКИ  
ПО РЕСПУБЛИКЕ КРЫМ  
И Г. СЕВАСТОПОЛЮ

# Розничная и оптовая торговля

г. Севастополь

за январь-март 2023 года

- 01 ОБОРОТ РОЗНИЧНОЙ ТОРГОВЛИ
- 02 ДИНАМИКА ОБОРОТА РОЗНИЧНОЙ ТОРГОВЛИ
- 03 ПРОДАЖА ОТДЕЛЬНЫХ ПРОДОВОЛЬСТВЕННЫХ  
ТОВАРОВ В РОЗНИЧНОЙ ТОРГОВЛЕ
- 04 ПРОДАЖА ОТДЕЛЬНЫХ НЕПРОДОВОЛЬСТВЕННЫХ  
ТОВАРОВ В РОЗНИЧНОЙ ТОРГОВЛЕ
- 05 ТОВАРНЫЕ ЗАПАСЫ В РОЗНИЧНОЙ ТОРГОВЛЕ



УПРАВЛЕНИЕ ФЕДЕРАЛЬНОЙ СЛУЖБЫ  
ГОСУДАРСТВЕННОЙ СТАТИСТИКИ  
ПО РЕСПУБЛИКЕ КРЫМ  
И Г. СЕВАСТОПОЛЮ

# Розничная и оптовая торговля

г. Севастополь




за январь-март 2023 года

- 06 ОБОРОТ ОБЩЕСТВЕННОГО ПИТАНИЯ
- 07 ОБОРОТ ОПТОВОЙ ТОРГОВЛИ
- 08 ДИНАМИКА ОБОРОТА ОПТОВОЙ ТОРГОВЛИ
- 09 ПРОДАЖА ОТДЕЛЬНЫХ ПРОДОВОЛЬСТВЕННЫХ ТОВАРОВ В ОПТОВОЙ ТОРГОВЛЕ
- 10 ЗАПАСЫ ОТДЕЛЬНЫХ ПРОДОВОЛЬСТВЕННЫХ ТОВАРОВ В ОПТОВОЙ ТОРГОВЛЕ



# ОБОРОТ РОЗНИЧНОЙ ТОРГОВЛИ

январь-март 2023 года

	Млн рублей	ИФО к соответствующему периоду 2022 г., в %	Доля в обороте, в %
 Все товары	22 717,2	91,4	100,0
 Пищевые продукты, включая напитки, и табачные изделия	11 472,6	94,5	50,5
 Непродовольственные товары	11 244,6	88,5	49,5





# ДИНАМИКА ОБОРОТА РОЗНИЧНОЙ ТОРГОВЛИ

март 2023 года

в % к соответствующему месяцу  
предыдущего года



▼ **94,0**

Все товары



▼ **96,4**

Пищевые продукты,  
включая напитки,  
и табачные изделия



▼ **91,8**

Непродовольственные товары



2022

2023



# ПРОДАЖА ОТДЕЛЬНЫХ ПРОДОВОЛЬСТВЕННЫХ ТОВАРОВ В РОЗНИЧНОЙ ТОРГОВЛЕ\*

январь-март 2023 года

в % к соответствующему периоду  
предыдущего года

млн рублей



Мясо и мясные продукты



Молочные продукты



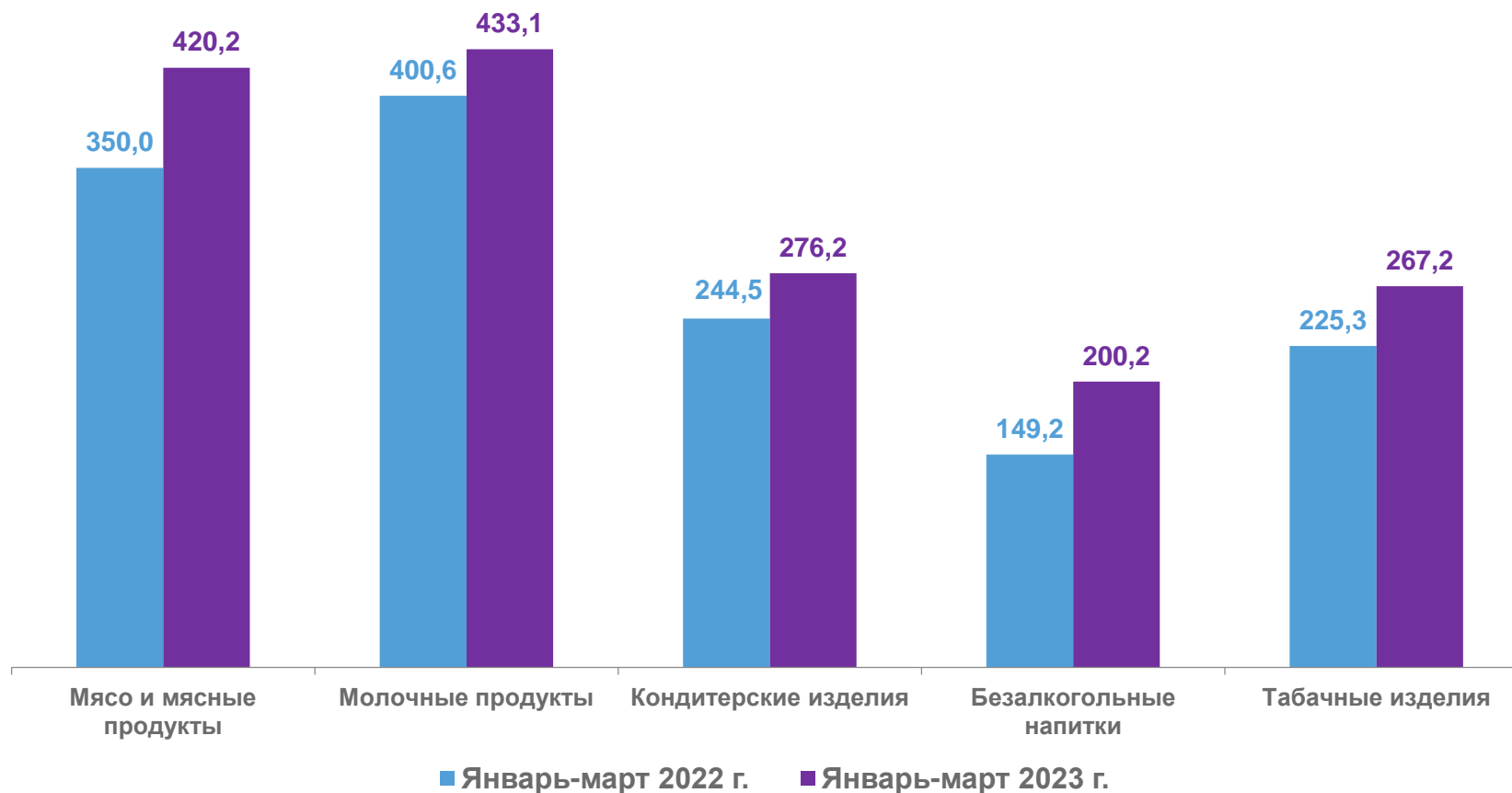
Кондитерские изделия



Безалкогольные напитки



Табачные изделия



\* По всем крупным и средним организациям





# ПРОДАЖА ОТДЕЛЬНЫХ НЕПРОДОВОЛЬСТВЕННЫХ ТОВАРОВ В РОЗНИЧНОЙ ТОРГОВЛЕ\*

январь-март 2023 года

в % к соответствующему периоду предыдущего года



▼ 66,0

Бытовые электротовары



▼ 83,7

Мужская, женская и детская одежда



▼ 94,0

Обувь



▼ 36,5

Строительные материалы



▲ 100,6

Бензины автомобильные

млн рублей



\* По всем крупным и средним организациям



# ТОВАРНЫЕ ЗАПАСЫ В РОЗНИЧНОЙ ТОРГОВЛЕ\*

март 2023 года



3 716,3

Товарные запасы на конец месяца, млн рублей



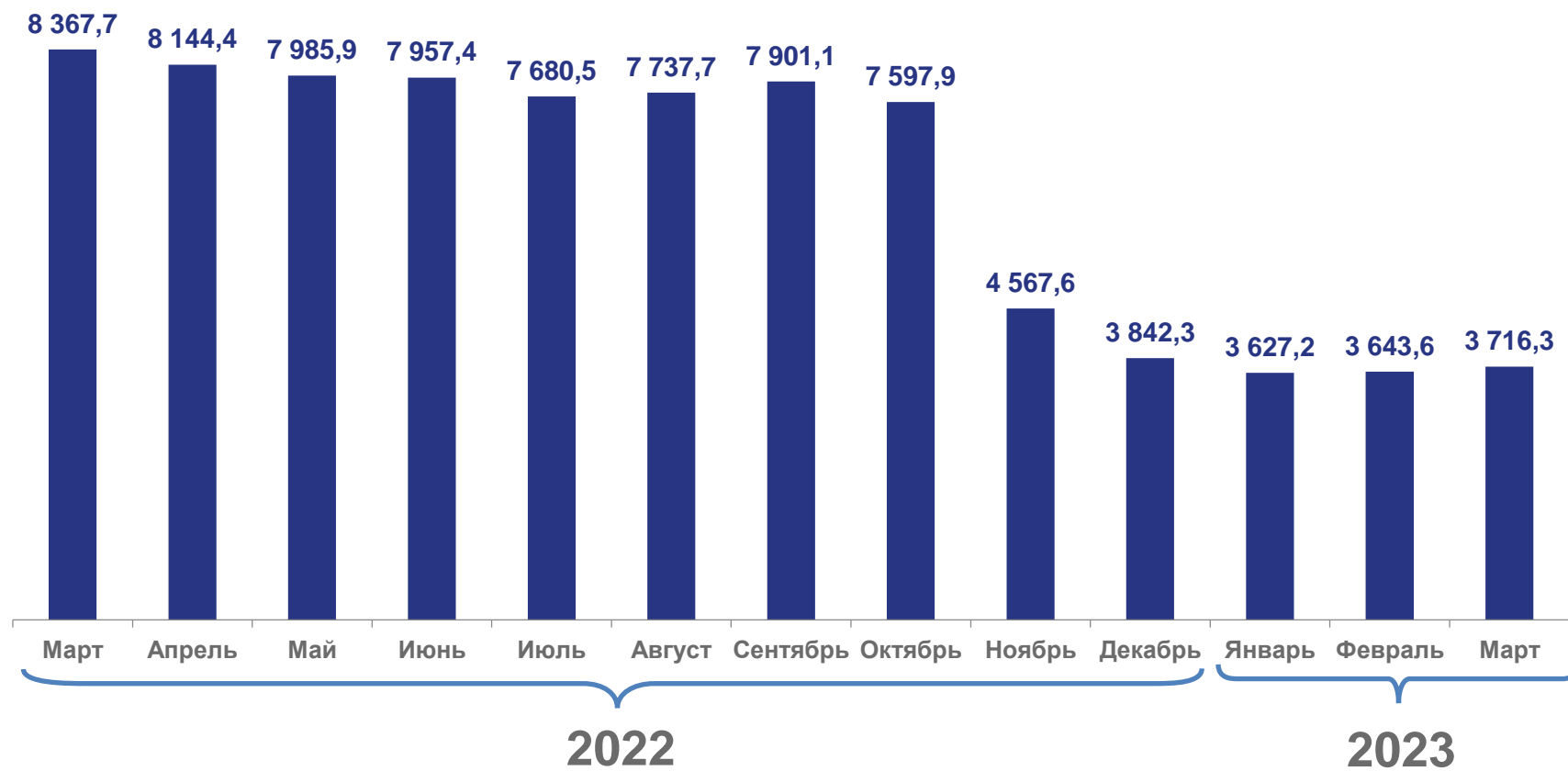
▼ 43,4

Товарные запасы в % к запасам на конец марта 2022 года



34

Обеспеченность запасами на конец марта 2023 года, в днях торговли



■ Товарные запасы на конец месяца, млн рублей

\* По организациям розничной торговли





# ОБОРОТ ОБЩЕСТВЕННОГО ПИТАНИЯ

март 2023 года

Показатели оборота общественного питания



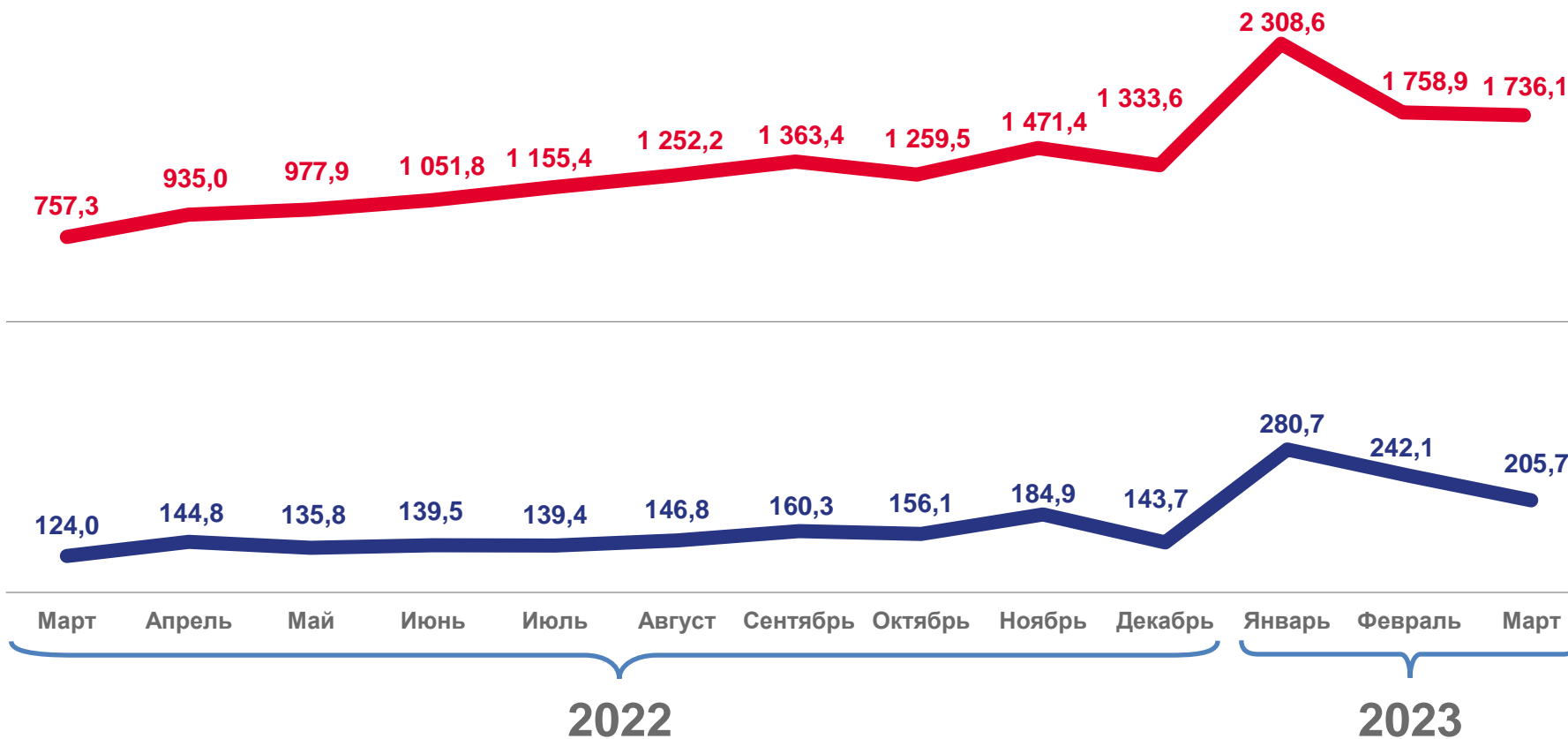
**1 736,1**

Оборот общественного питания, млн рублей



**205,7**

Индекс физического объема, в % к соответствующему месяцу прошлого года





# ОБОРОТ ОПТОВОЙ ТОРГОВЛИ

январь – март 2023 года

Млн  
рублей

ИФО  
к соответствующему  
периоду 2022 г., в %



Организации  
всех видов  
деятельности

19 124,2

110,4



Организации  
оптовой торговли

17 204,7

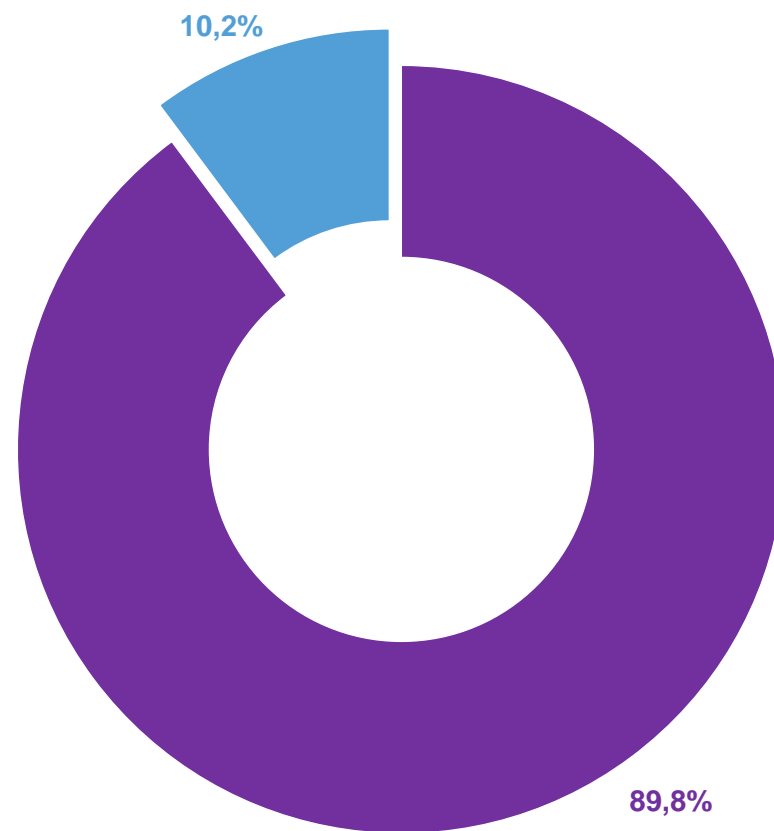
125,6



Организации других  
видов деятельности

1 919,5

52,9



- Организации оптовой торговли
- Организации других видов деятельности



# ДИНАМИКА ОБОРОТА ОПТОВОЙ ТОРГОВЛИ

март 2023 года

в % к соответствующему месяцу  
предыдущего года



92,6



Организации всех видов деятельности



103,3



Организации оптовой торговли

2022

2023



# ПРОДАЖА ОТДЕЛЬНЫХ ПРОДОВОЛЬСТВЕННЫХ ТОВАРОВ В ОПТОВОЙ ТОРГОВЛЕ\*

январь – март 2023 года

в % к соответствующему периоду  
предыдущего года



▼ 65,5

Масла растительные



▲ 299,5

Кондитерские изделия



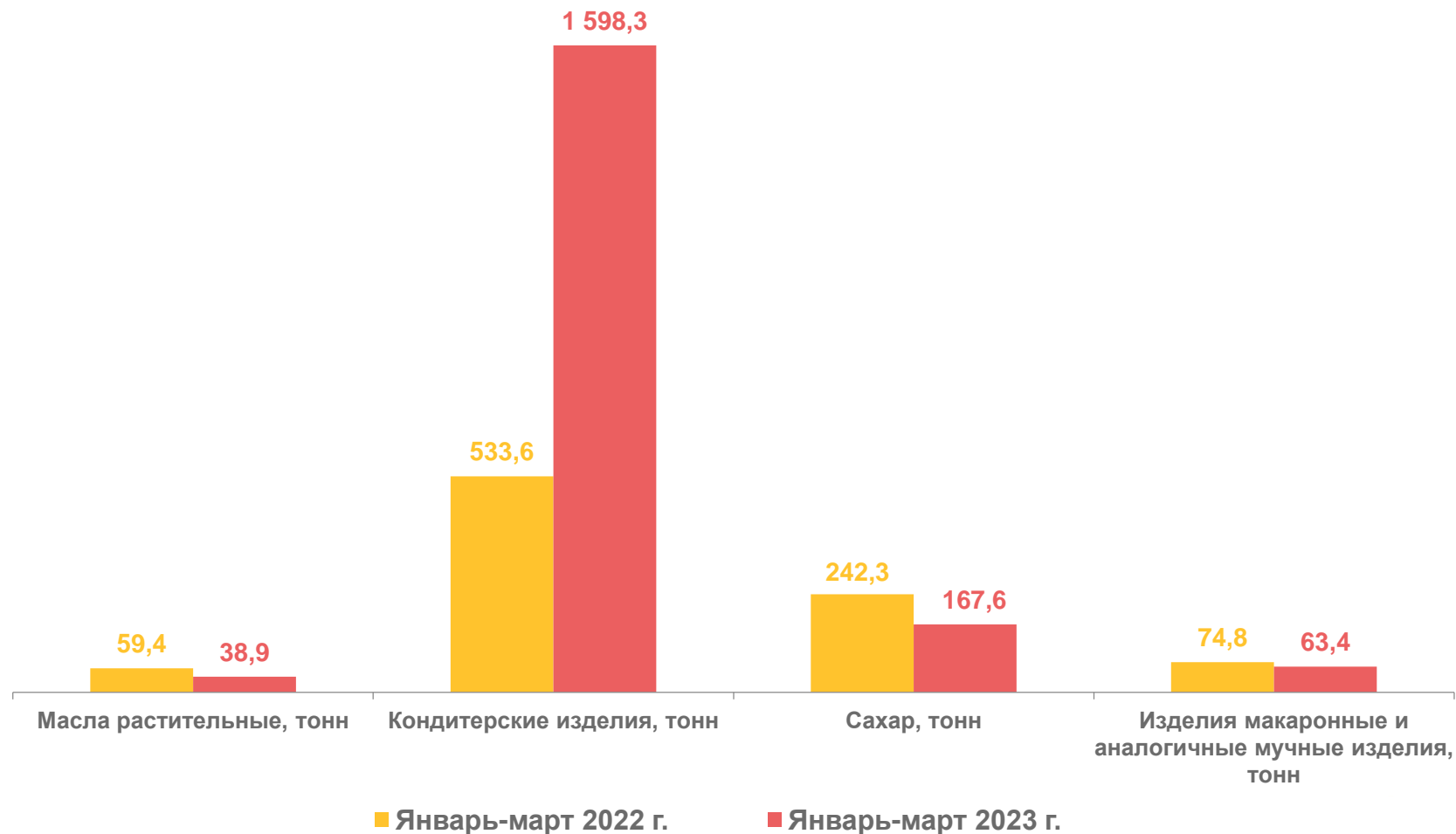
▼ 69,2

Сахар



▼ 84,8

Изделия макаронные и аналогичные  
мучные изделия



\* Крупными и средними предприятиями с основным видом деятельности «Оптовая торговля»



# ЗАПАСЫ ОТДЕЛЬНЫХ ПРОДОВОЛЬСТВЕННЫХ ТОВАРОВ В ОПТОВОЙ ТОРГОВЛЕ\*

март 2023 года

в % к соответствующему периоду  
предыдущего года



▲ 100,2

Масла растительные



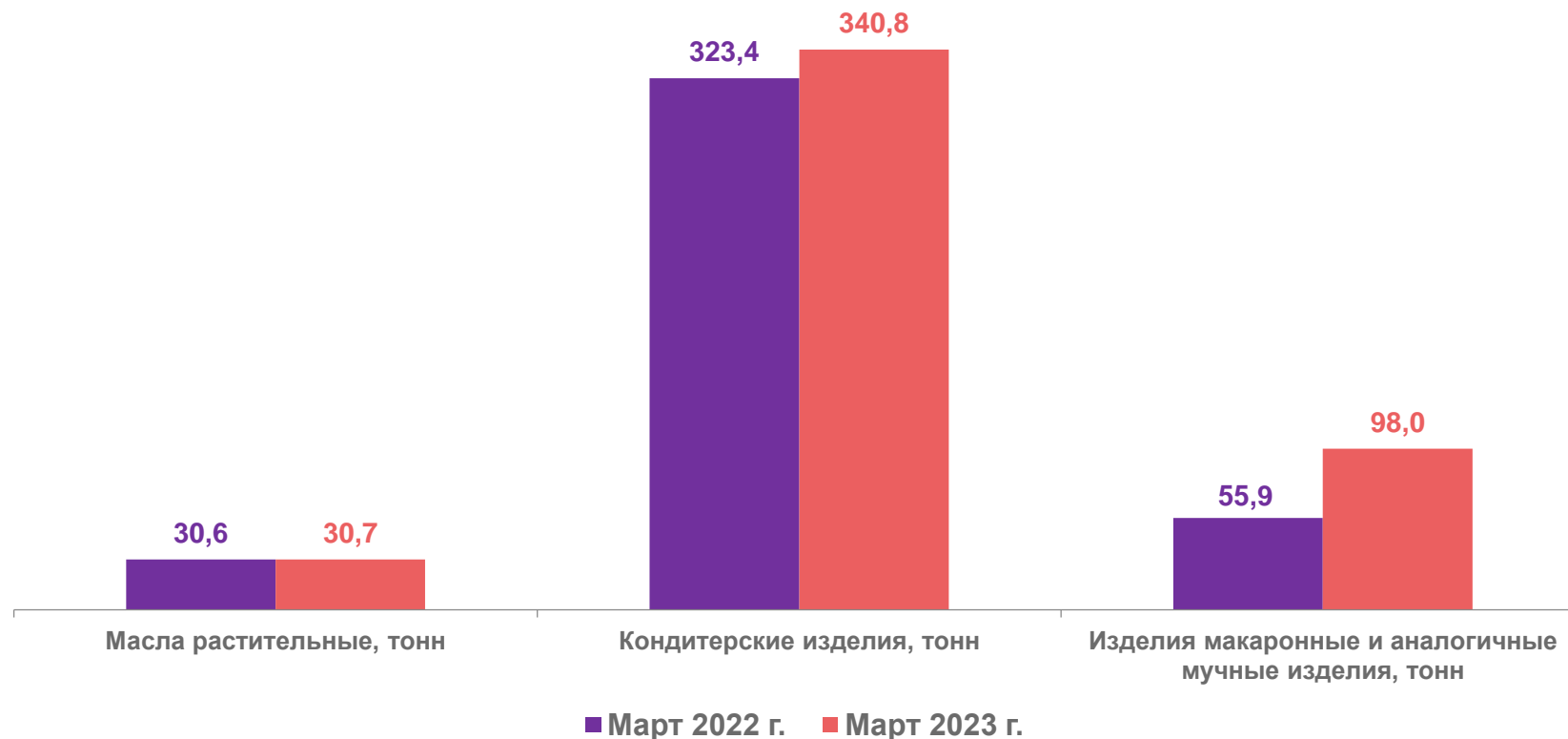
▲ 105,4

Кондитерские изделия



▲ 175,3

Изделия макаронные и аналогичные  
мучные изделия



\* Крупными и средними предприятиями с основным видом деятельности «Оптовая торговля»